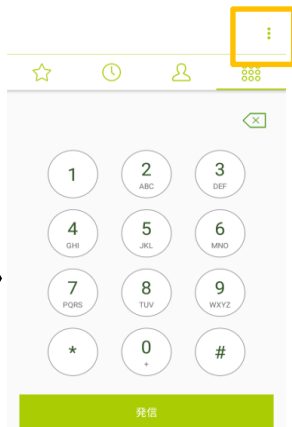


QTモバイル電話アプリバージョン確認方法 (ホームページからインストールされた方)

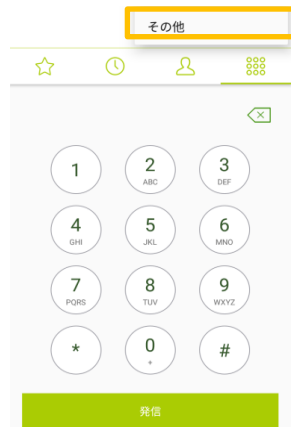
Step.1 QTモバイル電話アプリのバージョン確認



端末内のQTモバイル電話をタップ



画面右上のアイコンをタップ



その他をタップ



アプリのバージョンを確認「0.0.6」の方はアプリをアンインストールください

Step.2 QTモバイル電話アプリをアンインストール



端末内のQTモバイル電話をタップ



端末管理をタップ



アプリケーションをタップ



アプリ一覧からQTモバイル電話をタップ



アンインストールをタップ



OKをタップ


Step.3 QTモバイル電話アプリをインストール



Playストアをタップ



QTモバイル電話を検索



QTモバイル電話をタップ



インストールをタップ

以上でアップデートは完了となります。